


для служебного пользования

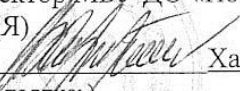
(пометка или гриф)


Экз. № _____

Согласовано
отдел
Начальник Управления ФСБ
России по Республике Саха (Якутия)
генерал-майор
полковник

_____ Пахомов А.Л.
(подпись) (ФИО)
Мирашник В.П.
« 9 » 07 2020 г.

Согласовано
и.о. Начальника ОНД и ПР
по Хангаласскому району
майор внутренней службы

_____ Захаров А.Р.
(подпись) (ФИО)
« » 20 г.

Утверждаю
Директор МБУ ДО «Покровская ДХШ»
РС (Я)

_____ Харитонов А.В.
(подпись) (ФИО)
« » 20 г.

Согласовано
Начальник ОВО
по Хангаласскому району
ФФГКУ «УВО ВНГ России
по Республике Саха (Якутия)
капитан полиции

_____ Шевелев А.Р.
(подпись) (ФИО)
« 24 » 02 2020 г.

ПАСПОРТ БЕЗОПАСНОСТИ

Муниципального бюджетного учреждения дополнительного образования
«Покровская детская художественная школа» РС (Я)

(наименование объекта (территории))

Республика Саха (Якутия), г. Покровск.

(наименование населенного пункта)

2019г.

I. Общие сведения об объекте (территории)

Муниципальное бюджетное учреждение дополнительного образования «Покровская детская художественная школа», Республика Саха (Якутия), Хангаласский район, г. Покровск, ул. Орджоникидзе 83/1, тел. 8(41144)43-724, Khudoshka@mail.ru

(наименование, адрес, телефон, факс, адрес электронной почты органа (организации), являющегося правообладателем объекта (территории))

Республика Саха (Якутия), Хангаласский район, г. Покровск, ул. Орджоникидзе 83/1, тел. 8(41144)43-724, Khudoshka@mail.ru

(адрес объекта (территории), телефон, факс, адрес электронной почты)

Дополнительно образовательное учреждение

(основной вид деятельности органа (организации))

4 категория

(категория опасности объекта (территории))

Общая площадь объекта 621,6 м², общая площадь территории школы 2100 м²

(общая площадь объекта (кв. метров), протяженность периметра (метров))

Свидетельство о государственной регистрации права на пользование земельным участком №14-14-11/013/2011-945 от 01.09.2011г; Свидетельство о праве пользования объектом недвижимости №14-14-11/014/2011-236 от 26.07.2011 г.

(номер свидетельства о государственной регистрации права на пользование земельным участком и свидетельства о праве пользования объектом недвижимости, дата их выдачи)

Харитонов Александр Васильевич директор школы, тел. 8(41144)43-7-24, м.т 89142219177

e-mail:Khudoshka@mail.ru

(ф.и.о. должностного лица, осуществляющего непосредственное руководство деятельностью работников на объекте (территории), служебный и мобильный телефоны, адрес электронной почты)

Мартынова Елизавета Анатольевна начальник РУО, 89142875151, м.т 8(41144)41-4-08

e-mail:ruo@mail.ru

(ф.и.о. руководителя органа (организации), являющегося правообладателем объекта (территории), служебный и мобильный телефоны, адрес электронной почты)

II. Сведения о работниках, обучающихся и иных лицах, находящихся на объекте (территории)

1. Режим работы объекта (территории) режим работы школы с 8.00 ч до 18.30 ч
первая смена с 08:30 ч до 12:15 ч, вторая смена с 14:30 ч до 18:15 ч.

(в том числе продолжительность, начало и окончание рабочего дня)

2. Общее количество работников 19 человек.

3. Среднее количество находящихся на объекте (территории) в течение дня работников, обучающихся и иных лиц, в том числе арендаторов, лиц, осуществляющих безвозмездное пользование имуществом, находящимся на объекте (территории), сотрудников охранных организаций (единовременно) 84 человек.

4. Среднее количество находящихся на объекте (территории) в нерабочее время, ночью, в выходные и праздничные дни работников, обучающихся и иных лиц, в том числе арендаторов, лиц, осуществляющих безвозмездное пользование имуществом, находящимся на объекте (территории), сотрудников охранных организаций 1 человек.

5. Сведения об арендаторах, иных лицах (организациях), осуществляющих безвозмездное пользование имуществом, находящимся на объекте (территории)

нет

(полное и сокращенное наименование организации, основной вид деятельности, общее количество работников, расположение рабочих мест на объекте (территории), занимаемая площадь (кв. метров), режим работы, ф.и.о. руководителя-арендатора, номера (служебного и мобильного) телефонов руководителя организации, срок действия аренды и (или) иные условия нахождения (размещения) на объекте (территории))

III. Сведения о критических элементах объекта (территории)

1. Перечень критических элементов объекта (территории) (при наличии)

№ п/п	Наименование критического элемента	Количество работников, обучающихся и иных лиц, находящихся на критическом элементе (человек)	Общая площадь (кв. метров)	Характер террористической угрозы	Возможные последствия
1.	Здание школы	84	621,6	Применение отравляющих веществ, захват заложников или иных действий, направленных на причинение вреда жизни и здоровью людей, или угроза совершения указанных действий, вывод из строя или несанкционированное вмешательство в работу различных коммуникаций или угроза совершения указанных действий	Чрезвычайная ситуация регионального характера, человеческие жертвы, материальный ущерб.

2. Возможные места и способы проникновения террористов на объект (территорию) Окна и двери первого этажа.

3. Наиболее вероятные средства поражения, которые могут применить террористы при совершении террористического акта холодное оружие, огнестрельное оружие, взрывчатые вещества, отравляющие вещества.

IV. Прогноз последствий в результате совершения на объекте (территории) террористического акта

1. Предполагаемые модели действий нарушителей
Захват заложников, обнаружение подозрительного предмета с признаками самодельного взрывчатого устройства, поступление угрозы террористического акта по телефону, применение отравляющих веществ.

(краткое описание основных угроз совершения террористического акта на объекте (территории) (возможность размещения на объекте (территории) взрывных устройств, захват заложников из числа работников, обучающихся и иных лиц, находящихся на объекте (территории), наличие рисков химического, биологического и радиационного заражения (загрязнения)

2. Вероятные последствия совершения террористического акта на объекте (территории) человеческие жертвы, материальный ущерб.

(площадь возможной зоны разрушения (заражения) в случае совершения террористического акта (кв. метров), иные ситуации в результате совершения террористического акта)

V. Оценка социально-экономических последствий совершения террористического акта на объекте (территории)

N п/п	Возможные людские потери (человек)	Возможные нарушения инфраструктуры	Возможный экономический ущерб (рублей)
1.	84	повреждение здания	10 686 583,42

VI. Силы и средства, привлекаемые для обеспечения антитеррористической защищенности объекта (территории)

1. Силы, привлекаемые для обеспечения антитеррористической защищенности объекта (территории) ФСБ, ОВО, МВД, МЧС.

2. Средства, привлекаемые для обеспечения антитеррористической защищенности объекта ФСБ, ОВО, МВД, МЧС.

VII. Меры по инженерно-технической, физической защите и пожарной безопасности объекта

1. Меры по инженерно-технической защите объекта (территории):

а) объектовые системы оповещения Струна -5 ;
(наличие, марка, характеристика)

б) наличие резервных источников электроснабжения, систем связи отсутствует ;
(количество, характеристика)

в) наличие технических систем обнаружения несанкционированного проникновения на объект (территорию) отсутствует ;
(марка, количество)

г) наличие стационарных и ручных металлоискателей отсутствует ;
(марка, количество)

д) наличие систем наружного освещения объекта (территории) наружное уличное освещение ;
(марка, количество)

е) наличие системы видеонаблюдения система видеонаблюдения DVR RVI-R16LB Pro, 11-видеокамер, хранение записи 30 суток.

2. Меры по физической защите объекта (территории):

а) количество контрольно-пропускных пунктов (для прохода людей и проезда транспортных средств) один ;

б) количество эвакуационных выходов (для выхода людей и выезда транспортных средств) 5 выхода для людей и 2 выезда для автотранспорта ;

в) наличие на объекте (территории) электронной системы пропуска отсутствует ;
(тип установленного оборудования)

г) физическая охрана объекта (территории) осуществляется штатным сотрудником в количестве 1 чел., 1 пост охраны у парадного входа .
(организация, осуществляющая охранные мероприятия, количество постов(человек))

3. Наличие систем противопожарной защиты и первичных средств пожаротушения объекта (территории):

а) наличие автоматической пожарной сигнализации ВЭРС-ПК8 Протон-4G ;
(характеристика)

б) наличие системы внутреннего противопожарного водопровода отсутствует ;

(характеристика)

в) наличие автоматической системы пожаротушения

отсутствует _____ ;

(тип, марка)

г) наличие системы оповещения и управления эвакуацией при пожаре

ВЭРС-ПК8, речевое оповещение Протон-4G _____ ;

(тип, марка)

д) наличие первичных средств пожаротушения (огнетушителей)

имеются 9 шт, в исправном состоянии. _____

(характеристика)

VIII. Выводы и рекомендации

Состояние антитеррористической защищенности объекта в основном соответствует предъявляемым требованиям. В соответствии с установленной категорией опасности необходимо:

1. Провести уточнение документов по обеспечению пропускного и внутриобъектового режимов;
2. Провести не менее одной объектовой тренировки с работниками и обучающимися;
3. Уточнить должностные инструкции по проведению периодического обхода и осмотра здания (территории);
4. Обеспечить защиту служебной информации содержащейся в паспорте безопасности;
5. Приобрести ручной металлоискатель.

IX. Дополнительные сведения с учетом особенностей объекта (территории) (при наличии)

(наличие локальных зон безопасности)

(другие сведения)

Приложение: 1. поэтажный план (схема) объекта (территории) с обозначением критических элементов объекта.

2. План (схема) охраны объекта (территории) с указанием контрольно-пропускных пунктов, постов охраны, инженерно-технических средств охраны.

3. Схема оповещения при возникновении ЧС

3. Акт обследования и категорирования объекта (территории).

Руководитель объекта (территории)

(подпись)

(инициалы, фамилия)

Паспорт безопасности актуализирован " __ " _____ 20__ г.

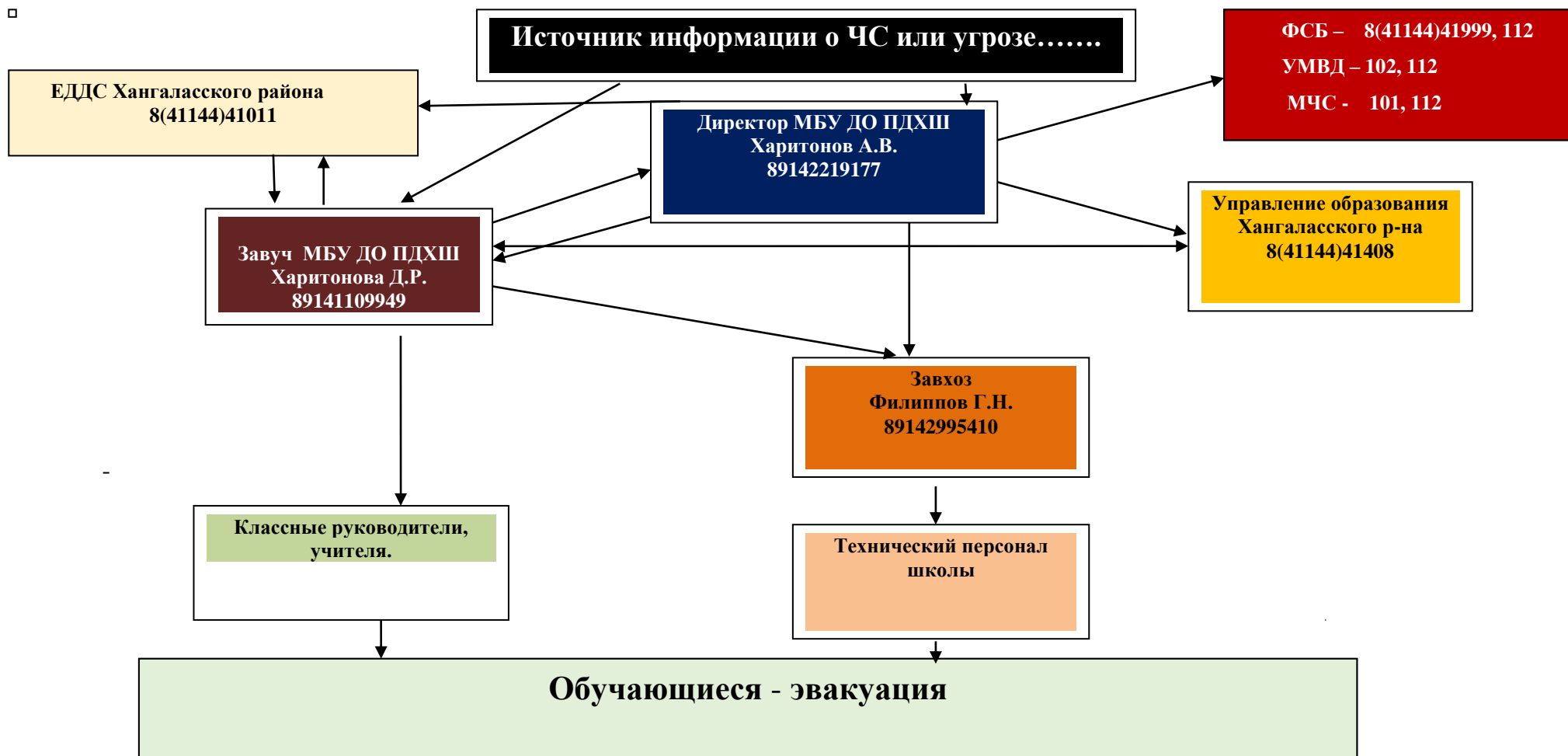
Причина актуализации: _____

Руководитель объекта (территории)

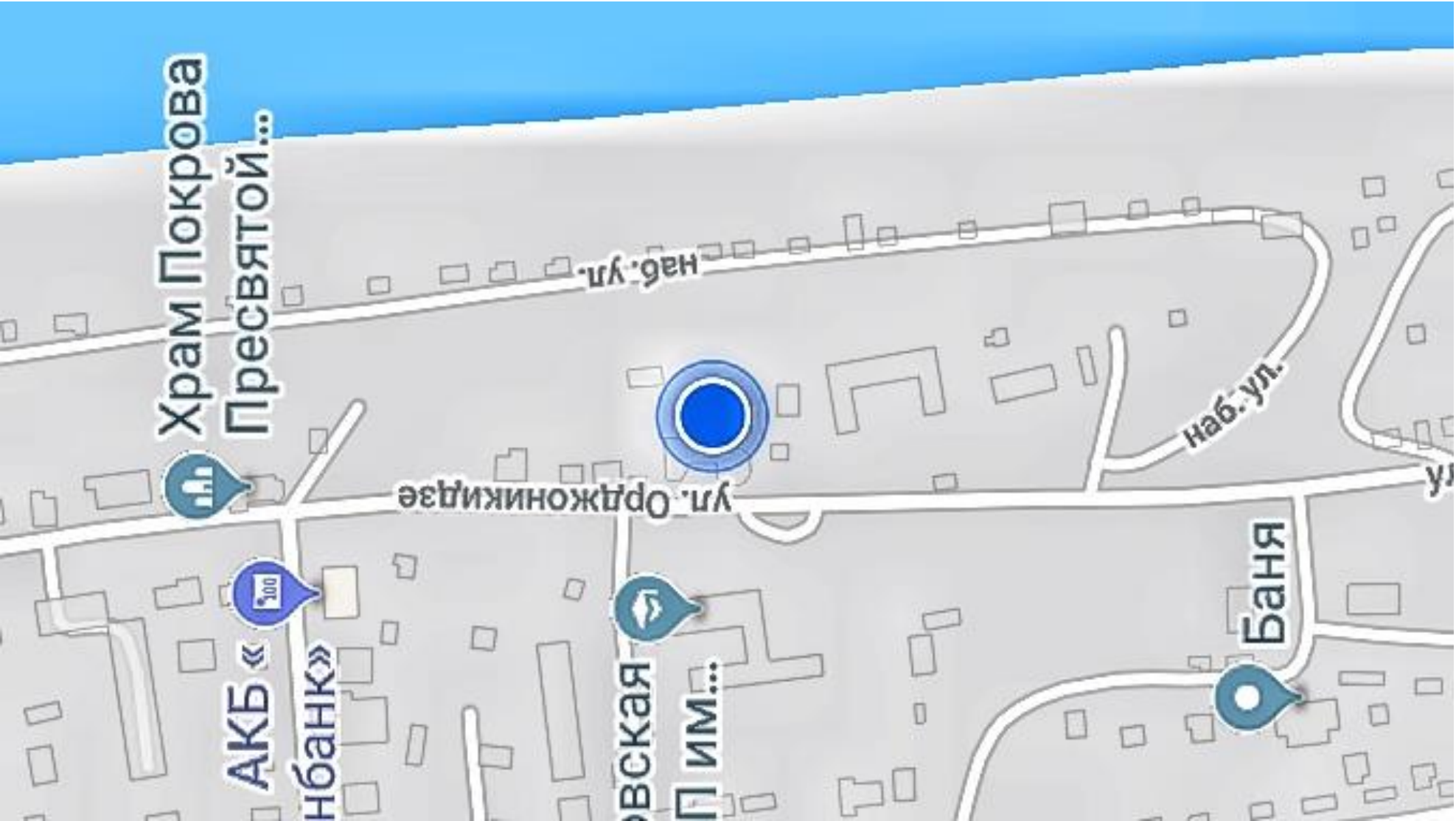
(подпись)

(инициалы, фамилия)

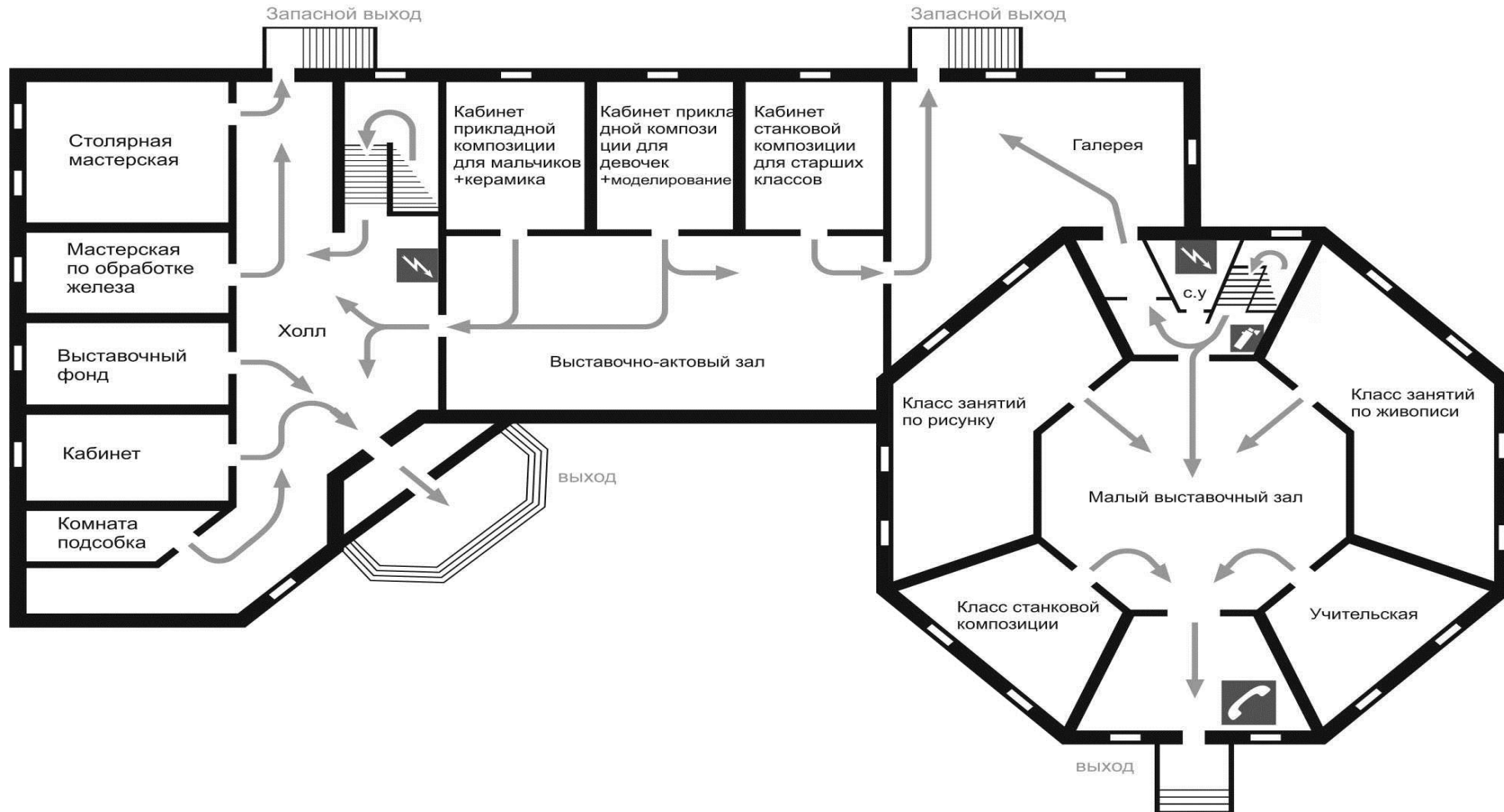
**СХЕМА ОПОВЕЩЕНИЯ
РУКОВОДЯЩЕГО СОСТАВА И СОТРУДНИКОВ МБУ ДО «ПДХШ»
ПРИ ВОЗНИКНОВЕНИИ ЧС ИЛИ УГРОЗЫ СОВЕРШЕНИЯ ТЕРРОРИСТИЧЕСКОГО АКТА**



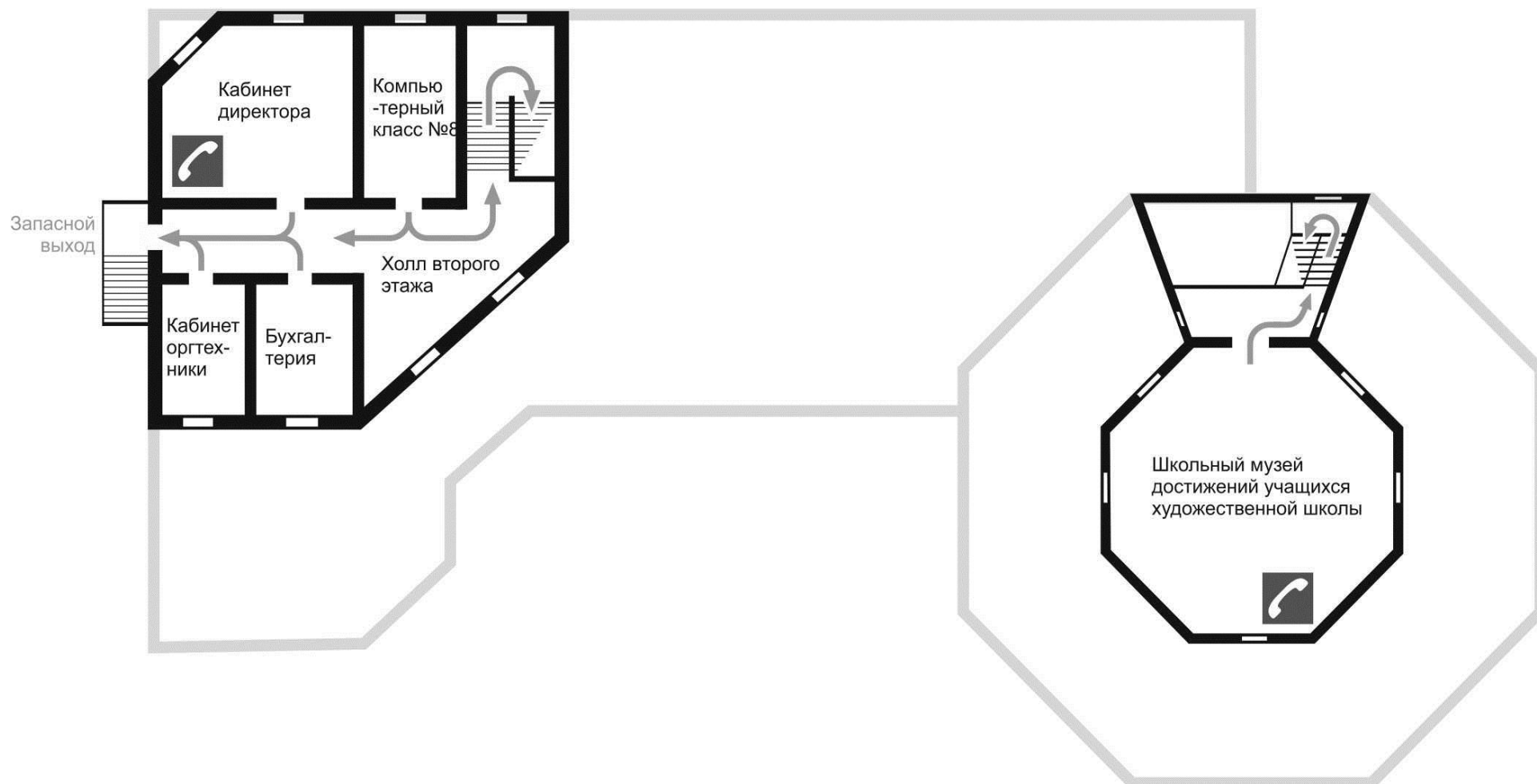
ПЛАН-СХЕМА
расположения улиц МБУ ДО «Покровская ДХШ» РС (Я)



1 ЭТАЖ



2 ЭТАЖ



Утверждаю
Директор МБУ ДО «Покровская ДХШ»
Харитонов А.В.
(подпись) (ФИО)
«30» сентября 2019 г.

**ИНСТРУКЦИЯ ПЕРСОНАЛУ
ПРИ ЗАХВАТЕ ТЕРРОРИСТАМИ ЗАЛОЖНИКОВ**
Муниципальное бюджетное учреждение дополнительного образования
«Покровская детская художественная школа» РС (Я)

г. Покровск, 2019г.

1. Общие требования безопасности.

1.1. Терроризм неотделим от захвата заложников. Наиболее часто жертвами бандитов становятся беззащитные дети, женщины и старики. Прикрываясь людьми как живым щитом, террористы получают возможность диктовать властям свои условия. В случае невыполнения выдвинутых требований они, как правило, угрожают убить заложников или взорвать их вместе с собой.

1.2. Предупредительные меры (меры профилактики):

- направлены на повышение бдительности;
- строгий режим пропуска;
- установление систем наблюдения и сигнализации различного назначения;
- постоянный состав школы должен быть проинструктирован и обучен действиям в подобных ситуациях.

Все это, поможет в какой-то степени снизить вероятность захвата заложников на территории и в расположении организации.

2. При захвате заложников.

2.1. Действия при захвате заложников:

- о случившемся немедленно сообщить администрации школы (администрация школы сообщает в полицию).
- по своей инициативе в переговоры с террористами не вступать;
- при необходимости выполнять требования захватчиков, если это не связано с причинением ущерба жизни и здоровью людей, не противоречить террористам, не рисковать жизнью окружающих и своей собственной;
- не провоцировать действия, могущие повлечь за собой применение террористами оружия;
- обеспечить беспрепятственный проезд (проход) к месту происшествия сотрудников соответствующих органов силовых структур;
- с прибытием бойцов спецподразделений ФСБ и МВД подробно ответить на вопросы их командиров и обеспечить их работу.

2.2. Для обеспечения привития знаний и навыков постоянного состава образовательного учреждения по вопросам профилактики и действиям в условиях угрозы террористических актов (с учетом особенностей размещения, территории), руководителем образовательного учреждения совместно с местными органами ФСБ и МВД разрабатываются Инструкции и План действий по обеспечению безопасности постоянного состава и обучающихся образовательного учреждения.

3. Действия при захвате в заложники.

3.1. При захвате учащихся, сотрудников образовательного учреждения или его посетителей в заложники необходимо:

- незамедлительно сообщить о чрезвычайном происшествии в правоохранительные органы и руководству объекта;
- при возможности заблокировать место происшествия, силами других сотрудников охраны;
- повысить бдительность. Перевести систему видео наблюдения объекта в режим записи;
- не вступая в переговоры с террористами, по возможности выполнять их требования, если это не связано с причинением ущерба жизни и здоровью людей;
- обеспечить эвакуацию персонала, оказавшихся вне места захвата заложников;
- прекратить доступ на объект людей и проезд автотранспорта;
- принять меры к беспрепятственному проходу и проезду на объект сотрудников правоохранительных органов;
- по прибытии спецподразделений ФСБ России и МВД России предоставить им всю необходимую информацию: схемы объекта, поэтажные планы, расположение систем видео наблюдения, вентиляции, электроснабжения и др.;
- в дальнейшем действовать в соответствии с распоряжениями руководителя контртеррористической операции.

3.2. Администрации образовательного учреждения необходимо:

- незамедлительно сообщить о сложившейся ситуации в правоохранительные органы;
- не вступать в переговоры с террористами по своей инициативе;
- по возможности надо выполнять требования преступников, если это не связано с причинением ущерба жизни и здоровью людей;
- не допускать действий, которые могут спровоцировать нападающих к применению оружия и привести к человеческим жертвам;
- оказать помощь сотрудникам МВД, ФСБ в получении интересующей их информации.

3.3. При обучении учащихся, воспитанников, сотрудников образовательного учреждения следует обращать их внимание на следующие рекомендации специалистов.

Любой человек по стечению обстоятельств может оказаться заложником у террористов и бандитов. При этом жизнь заложников становится предметом торга: политического или корыстного.

В ситуации, когда проявились признаки угрозы захвата заложниками, необходимо:

- постараться избежать попадания в их число. Немедленно покинуть опасную зону или спрятаться;
- спрятавшись, дожидаться ухода террористов, при первой возможности покинуть убежище и удалиться.

Исключением являются ситуации, когда кто-либо из потенциальных заложников оказался в поле зрения террористов или при высокой вероятности встречи с ними.

3.4. Оказавшись в заложниках, следует придерживаться следующих правил.

Необходимо стойко и сдержанно переносить лишения и оскорбления террористов, не смотреть в глаза преступникам, не вести себя вызывающе.

Не допускать действий, которые могут спровоцировать преступников к применению физической силы или оружия.

Выполнять требования преступников, не противоречить им, не допускать истерик и паники.

Спрашивать разрешение у захватчиков на совершение любых действий: сесть, встать, попить, сходить в туалет и др.

При ранении, постараться самостоятельно оказать себе первую доврачебную помощь.

При наличии возможности, используя любой доступный способ связи, без риска для жизни, проявляя осторожность, попытаться сообщить о произошедшем в правоохранительные органы, подразделение безопасности или службу охраны объекта.

3.5. При проведении сотрудниками спецподразделений операции по освобождению заложников необходимо соблюдать следующие требования:

- лечь на пол лицом вниз, по возможности прижавшись к стене, голову закрыть руками и не двигаться;
- ни в коем случае не бежать навстречу сотрудникам спецслужб или от них, так как они могут принять бегущего за преступника;
- если есть возможность, необходимо держаться подальше от проёмов дверей и окон;
- не возмущаться, если при штурме и захвате с пострадавшим могут поначалу (до установления личности) поступить несколько некорректно, как с вероятным преступником. Освобожденного заложника могут обыскать, заковать в наручники, связать, нанести эмоциональную или физическую травму, подвергнуть допросу. Необходимо к этому относиться с пониманием, т.к. в подобных ситуациях такие действия штурмующих (до окончательной идентификации всех лиц и выявления истинных преступников) оправданы.

3.6. Необходимо постараться фиксировать в памяти все события, которые сопровождают захват. Эта информация будет очень важна для правоохранительных органов.

Главное - не паниковать, даже если бандиты перестали себя контролировать.

Номера телефонов ведомств Хангаласского района Республики Саха(Якутия)

Федеральная служба безопасности – 8(41144)41-999

Районный отдел внутренних дел – 102,112

Министерство чрезвычайных ситуаций – 101,112

Скорая помощь – 8(41144) 43-372, 103

ЕДДС – 8(41144)41-011

Утверждаю
Директор МБУ ДО «Покровская ДХШ»
Харитонов А.В.
(подпись) (ФИО)
«30» сентября 2019 г.

**ИНСТРУКЦИЯ ПЕРСОНАЛУ
ПРИ ОБНАРУЖЕНИИ ПРЕДМЕТА, ПОХОЖЕГО НА ВЗРЫВНОЕ
УСТРОЙСТВО**

Муниципальное бюджетное учреждение дополнительного образования
«Покровская детская художественная школа» РС (Я)

г. Покровск, 2019г.

1. Общие требования безопасности

В целях предотвращения взрывов в школе:

1.1. Обращать внимание на незнакомых людей в местах проведения учебно-тренировочных занятий, расспрашивать о цели их присутствия, по мере необходимости проверять пропуск в здание, документы. Любые подозрительные люди в здании и любые странные события должны обращать на себя внимание постоянного состава персонала и учащихся.

1.2. В случае обнаружения подозрительных предметов похожих на взрывное устройство – надо, не трогая их, немедленно сообщить администрации школы (администрация школы удостоверившись сообщает в полицию) и отвести учащихся и персонал в безопасное место.

В качестве маскировки для взрывных устройств используются обычные бытовые предметы: сумки, пакеты, свертки, коробки, игрушки, кошельки, банки из-под напитков и т.п.

1.3. Не предпринимать самостоятельно никаких действий с взрывными устройствами или предметами, подозрительными на взрывное устройство – это может привести к их взрыву, многочисленным жертвам и разрушениям!

1.4. Довести до всего постоянного состава номера телефонов, по которым необходимо поставить в известность определенные органы при обнаружении подозрительных предметов или угрозы террористического акта.

2. Требования безопасности перед началом и окончанием занятий

2.1. Перед началом и по окончании занятий осуществлять обход и осмотр помещений с целью обнаружения подозрительных предметов.

2.2. Постоянному составу персонала и учащимся школы запрещается принимать на хранения от посторонних лиц какие-либо предметы и вещи.

2.3. Обращать внимание персонала и учащихся на подозрительных людей и ситуации, развивать бдительность.

3. Требования безопасности при обнаружении подозрительного предмета.

3.1. Действия при обнаружении предмета, похожего на взрывное устройство:

Признаки, которые могут указать на наличие взрывного устройства:

- наличие на обнаруженном предмете проводов, веревок, изолянты;
- подозрительные звуки, щелчки, тиканье часов, издаваемые предметом;
- от предмета исходит характерный запах миндаля или другой необычный запах.

3.2. Причины, служащие поводом для опасения:

нахождение подозрительных лиц до обнаружения этого предмета.

Действия:

- не трогать, не поднимать, не передвигать обнаруженный предмет
- не пытаться самостоятельно разминировать взрывные устройства или переносить их в другое место
- воздержаться от использования средств радиосвязи, в том числе мобильных телефонов вблизи данного предмета;
- немедленно сообщить об обнаруженном подозрительном предмете администрации школы;
- зафиксировать время и место обнаружения подозрительного предмета;
- по возможности обеспечить охрану подозрительного предмета, обеспечив безопасность, находясь, по возможности, за предметами, обеспечивающими защиту (угол здания или коридора).

4. Действия администрации школы при получении сообщения об обнаруженном предмете похожего на взрывное устройство.

4.1. Убедиться, что данный обнаруженный предмет по признакам указывает на взрывное устройство;

4.2. По возможности обеспечить охрану подозрительного предмета, обеспечив безопасность, находясь по возможности, за предметами, обеспечивающими защиту (угол здания или коридора);

4.3. Немедленно сообщить об обнаружении подозрительного предмета в правоохранительные органы по телефону

4.4. В случае необходимости организовать эвакуацию постоянного состава и учащихся из здания и территории школы, минуя опасную зону, в безопасное место.

Далее действовать по указанию представителей правоохранительных органов.

Номера телефонов ведомств Хангаласского района Республики Саха(Якутия)

Федеральная служба безопасности – 8(41144)41-999

Районный отдел внутренних дел – 102,112

Министерство чрезвычайных ситуаций – 101,112

Скорая помощь – 8(41144) 43-372, 103

ЕДДС – 8(41144)41-011

Утверждаю
Директор МБУ ДО «Покровская ДХШ»
Харитонов А.В.
(подпись) (ФИО)
«30» сентября 2019 г.

**ИНСТРУКЦИЯ
ПРИ ОБНАРУЖЕНИИ ФАКТОВ ПРИМЕНЕНИЯ
ХИМИЧЕСКИХ ВЕЩЕСТВ И ВОЗНИКНОВЕНИИ
ОПАСНОСТИ ЭПИДЕМИИ ИЛИ ВОЗДЕЙСТВИЯ
БИОЛОГИЧЕСКОГО АГЕНТА**

Муниципальное бюджетное учреждение дополнительного образования
«Покровская детская художественная школа» РС (Я)

г. Покровск, 2019г.

I. ОБЩИЕ ПОЛОЖЕНИЯ

1.1. Учитывая многообразие внешних признаков применения химических веществ и биологических агентов, необходимо помнить, что важнейшим условием их своевременного обнаружения является Ваша наблюдательность.

1.2. Установить факты применения химических веществ и биологических агентов можно лишь по внешним признакам:

- изменение цвета и запаха (вкуса) воздуха, воды, продуктов питания;
- отклонений в поведении людей, животных, птиц;
- появлению на территории школы подозрительных лиц и т.д.

II. ДЕЙСТВИЯ ПРИ УСТАНОВЛЕНИИ ФАКТОВ ПРИМЕНЕНИЯ ХИМИЧЕСКИХ ВЕЩЕСТВ.

2.1. Немедленно сообщить о происшедшем в органы ГО и МЧС, гор СЭС, управление образования.

2.2. Использовать подручные средства защиты органов дыхания (платок, шарф, полотенце и др.), быстро покинуть зону заражения или воздействия химических веществ.

2.3. Плотно закрыть и герметизировать окна и двери тканью, смоченной содовым раствором (водой).

2.4. Выключить нагревательные приборы и кондиционеры.

2.5. В случае реального поражения химическим веществом немедленно вывести (вынести) пострадавших на свежий воздух и оказать первую медицинскую помощь (обеспечить покой и тепло, провести искусственное дыхание и т.д.) По возможности направить пострадавших в мед. учреждения.

III. ДЕЙСТВИЯ ПРИ ВОЗНИКНОВЕНИИ ОПАСНОСТИ ЭПИДЕМИИ ИЛИ ВОЗДЕЙСТВИЯ БИОЛОГИЧЕСКОГО АГЕНТА.

3.1. Максимально сократить контакты с другими людьми.

3.2. Покинуть общественные места.

3.3. Не выходить из помещения без крайней необходимости.

3.4. Выходить на улицу только в средствах индивидуальной защиты.

3.5. Немедленно обратиться к врачу при первых признаках заболевания.

3.6. Употреблять пищу и воду только после проверки службой государственного санитарно-эпидемиологического надзора.

3.7. Строго выполнять все противоэпидемиологические мероприятия.

Номера телефонов ведомств Хангаласского района Республики Саха(Якутия)

Федеральная служба безопасности – 8(41144)41-999

Районный отдел внутренних дел – 102,112

Министерство чрезвычайных ситуаций – 101,112

Скорая помощь – 8(41144) 43-372, 103

ЕДДС – 8(41144)41-011

Утверждаю
Директор МБУ ДО «Покровская ДХШ»
Харитонов А.В.
(подпись) (ФИО)
«30» сентября 2019 г.

**ИНСТРУКЦИЯ
ПРИ ПОСТУПЛЕНИИ УГРОЗЫ ТЕРРОРИСТИЧЕСКОГО
АКТА ПО ТЕЛЕФОНУ**

Муниципальное бюджетное учреждение дополнительного образования
«Покровская детская художественная школа» РС (Я)

г. Покровск, 2019г.

1. Предупредительные меры (меры профилактики) при поступлении угрозы террористического акта по телефону:

- инструктировать постоянный состав о порядке приема телефонных сообщений с угрозами террористического акта;
- после сообщения по телефону об угрозе взрыва, о наличии взрывного устройства не впадать в панику;
- своевременно оснащать телефоны школы устройствами АОН и звукозаписывающей аппаратурой;
- не распространять о факте разговора и его содержании;
- максимально ограничить число людей владеющих полученной информацией;

2. Действия при получении телефонного сообщения об угрозе террористического акта:

При поступлении угрозы по телефону необходимо действовать в соответствии с «Порядком приема телефонного сообщения с угрозами террористического характера»

- реагировать на каждый поступивший телефонный звонок;
- немедленно сообщить администрации школы (администрация школы сообщает в полицию)
- при наличии автоматического определителя номера (АОН) записать определивший номер телефона в тетрадь, что позволит избежать его случайной утраты;
- при использовании звукозаписывающей аппаратуры записать данный разговор и сразу же извлечь кассету (мини-диск) и принять меры к ее сохранности. Обязательно вставить на ее место другую;
- обеспечить беспрепятственную передачу полученной по телефону информации руководителю образовательного учреждения;
- при необходимости эвакуировать обучающихся и постоянный состав образовательного учреждения согласно плану эвакуации в безопасное место;
- обеспечить беспрепятственную работу оперативно – следственной группы, кинологов и т.д.;

3. Действия при принятии телефонного сообщения об угрозе взрыва.

Будьте спокойны, вежливы, не прерывайте говорящего. Сошлитесь на некачественную работу аппарата, чтобы записать разговор. Не вешайте телефонную трубку по окончании разговора.

Примерные вопросы:

- Когда может быть проведен взрыв?
- Где заложено взрывное устройство?
- Что оно из себя представляет?
- Как оно выглядит внешне?
- Есть ли еще где-нибудь взрывное устройство?
- Для чего заложено взрывное устройство? Каковы ваши требования?
- Вы один или с вами есть еще кто-либо?

4. О порядке приема сообщений содержащих угрозы террористического характера по телефону.

Правоохранительным органам значительно помогут для предотвращения совершения преступлений и розыска преступников следующие ваши действия.

Постарайтесь дословно запомнить разговор и зафиксировать его на бумаге.

По ходу разговора отметьте пол, возраст звонившего и особенности его (ее) речи:

- голос: *громкий, (тихий), низкий (высокий)*;
- темп речи: *быстрая (медленная)*;
- произношение: *отчетливое, искаженное, с заиканием, с заиканием шепелявое,*

с акцентом или диалектом;

- манера речи: *развязная, с издевкой, с нецензурными выражениями.*

Обязательно отметьте звуковой фон (*шум автомашин или железнодорожного транспорта, звуки теле- или радиоаппаратуры, голоса, другое*).

Отметьте характер звонка (*городской или междугородный*).

Обязательно зафиксируйте точное время начала разговора и его продолжительность.

В любом случае постарайтесь в ходе разговора получить ответы на следующие вопросы:

- Куда, кому, по какому телефону звонит этот человек?
- Какие конкретные требования он (она) выдвигает?
- Выдвигает требования он (она) лично, выступает в роли посредника или представляет какую-либо группу лиц?
- На каких условиях он (она) или они согласны отказаться от задуманного?
- Как и когда с ним (с ней) можно связаться?
- Кому вы можете или должны сообщить об этом звонке?

Постарайтесь добиться от звонящего максимально возможного промежутка времени для принятия вами и вашим руководством решений или совершения каких-либо действий.

Если возможно, еще в процессе разговора сообщите о нем руководству объекта, если нет - немедленно по его окончании.

Ваше спокойствие, быстрая реакция и выполнение всех требований в соответствии с инструкцией гарантируют безопасность.

Номера телефонов ведомств Хангаласского района Республики Саха(Якутия)
Федеральная служба безопасности – 8(41144)41-999
Районный отдел внутренних дел – 102,112
Министерство чрезвычайных ситуаций – 101,112
Скорая помощь – 8(41144) 43-372, 103
ЕДДС – 8(41144)41-011

Информационная карта об анонимном звонке.

(по заполнении передается сотруднику полиции)

При ведении разговора с анонимным абонентом будьте спокойны, вежливы, не прерывайте говорящего.

При наличии магнитофона, подключенного к телефону, запишите разговор.

Не кладите телефонную трубку по окончании разговора.

Вопросы, задаваемые анонимному абоненту:

1. Когда взрывное устройство должно взорваться? _____
2. Где оно хранится сейчас? _____
3. Что это за взрывное устройство? _____
4. Как оно выглядит? _____
5. Есть ли еще где взрывное устройство? _____
6. С какой целью оно заложено? _____
7. Каковы ваши требования? _____
8. Вы один или Вас несколько? _____
9. Номер телефона, по которому принято сообщение _____
10. Дата _____
11. Время _____
12. Точные слова того, кто звонил: _____
13. Наличие фонограммы _____

Постарайтесь определить следующее:

(нужное подчеркните)

Личность говорящего: мужчина, женщина, подросток, возраст ____ лет.

Голос: громкий, тихий, мягкий, высокий, низкий, резкий, приятный, возбужденный, другие особенности _____

Акцент: местный, не местный, иностранный, региональный, какой национальности _____

Речь: быстрая, медленная, внятная, неразборчивая, искаженная _____

Дефекты речи: заикается, говорит «в нос», шепелявит, картавит _____

Язык: отличный, хороший, посредственный, плохой, непристойный, др. _____

Манера изложения: спокойная, сердитая, разумная, неразумная, последовательная, осторожная, эмоциональная, насмешливая _____

Фон, шумы: конторские машины, заводское оборудование, поезда, музыка, тихие голоса, самолеты, уличное движение, вечеринка _____

Дополнительная информация: _____

Ф.И.О лица, принявшего телефонное сообщение: _____

Акт обследования и категорирования объекта (территории)

« 30 » сентября 2019 год

МБУ ДО «Покровская ДХШ» РС (Я)

(наименование объекта)

Хангаласский район г. Покровск

(наименование населенного пункта)

Комиссия в составе:

Директор Харитонов А.В.

Завхоз Филиппов Г.Н.

Сотрудник АУ УФСБ России по РС(Я) с дислокацией в г.Покровске Михалев В.А.

Начальник ПЦО ОВО по Хангаласскому району ФФГКУ «УВО ВНГ России по РС(Я)» капитан полиции Устинов Д.А.

Начальник ОНД и ПР по Хангаласскому району майор внутренней службы Захаров А.Р.

Действующая на основании: приказа директора МБУ ДО «Покровская ДХШ» РС (Я) Харитонova А.В. от « 30 » сентября 2019 года № 09-01 «О создании комиссии по обследованию и категорированию МБУ ДО «Покровская ДХШ» РС (Я)

Провела обследование и категорирование объекта (территории) МБУ ДО «Покровская ДХШ» РС (Я), Хангаласский район, г. Поровск, улица Орджоникидзе 83/1. При оценке степени угрозы совершения на нем террористических актов и возможных последствий их совершения установила:

- объект (территория) массового пребывания людей, в котором при определенных условиях может одновременно находиться более 84 человек;
- объект (территория) в котором в течении последних 12 месяцев зарегистрировано 0 террористических актов.

На основании п. 13 Постановления Правительства РФ №1006 от 02.08.2019 г. объекту (территории) присваивается категория опасности 4.

1. При обследовании объекта (территории) установлено следующее состояние инженерно-технических средств охраны:

- Система видеонаблюдения: есть/нет, работает/не работает;
- Хранение информации с камер видеонаблюдения 30 суток – есть/нет;
- Система экстренного оповещения о потенциальной угрозе возникновения чрезвычайной ситуации – есть/нет, работает/не работает;
- Система освещения – есть/нет, работает/ не работает;
- Стационарный металлообнаруживатель – есть/нет, работает/ не работает;
- Ручной металлоискатель – есть/нет, работает/ не работает;
- Контрольно-пропускной пункт (пост) – есть/нет;
- Кнопка тревожной сигнализации – есть/нет, работает/не работает;
- Охранная сигнализация – есть/нет, работает/ не работает;
- Стенд (табло) содержащая схему эвакуации при возникновении чрезвычайных ситуаций, телефоны правообладателя соответствующего объекта (территории), аварийно-спасательных служб, правоохранительных органов и органов безопасности – есть/нет;
- Пути эвакуации – свободны/закрыты;
- Физическая охрана – с 09:00 ч утра до 18:00 ч вечера осуществляется вахтером, с 18:00 ч вечера до 09:00 ч утра ночными охранниками.
- Инженерно-технические средства охраны объекта установленной категории опасности – соответствуют/не соответствуют

3. Антитеррористическая защищенность объекта (территории) массового пребывания людей обеспечивается путем осуществления мероприятий согласно требованиям Постановления Правительства Российской Федерации №1006 от 02.08.2019 года в полном/ не в полном объеме.

4. Рекомендации по устранению выявленных нарушений и оборудованию объекта инженерно-техническими средствами охраны:

1. Провести уточнение документов по обеспечению пропускного и внутриобъектового режимов;
2. Провести не менее одной объектовой тренировки с работниками и обучающимися;
3. Уточнить должностные инструкции по проведению периодического обхода и осмотра здания (территории);
4. Обеспечить защиту служебной информации содержащейся в паспорте безопасности;
5. Приобрести ручной металлоискатель.

Председатель комиссии:

_____	<u>Харитонов А.В.</u>	_____
Подпись	ФИО	Дата

Члены комиссии:

_____	<u>Далбараев В.А.</u>	_____
_____	<u>Михалев В.А.</u>	_____
_____	<u>Устинов Д.А.</u>	_____
_____	<u>Захаров А.Р.</u>	_____